


FjLA Bronze | 1. Klasse

Wertungsklasse: FjLA Bronze

49. Bezirks-Feuerwehrjugendleistungsbewerb LIGA (SD) 29.06.2024

R	SNr	Gruppe (Bezirk)	SP	LAZ	LAF	SLZ	SLF	Σ	E
1.	5	Andorf 1 (SD)	1100	51.91		88.91		1036.18	J
2.	36	Hackenbuch / SD 1 (SD)	1100	54.04	10	84.58		1028.38	J
3.	15	Brauchsdorf 1 (SD)	1100	63.25		85.63		1028.12	J
4.	9	Aschenberg / Kößldorf / Stadl 1 (SD)	1100	58.40	10	93.87		1017.73	J
5.	66	Oberedt 1 (SD)	1100	64.58	10	88.96		1016.46	J
6.	100	St. Aegidi 1 (SD)	1100	58.05	20	82.26		1013.69	J
7.	144	Zell an der Pram 1 (SD)	1100	58.42	10	95.72		1012.86	J
8.	33	Freinberg / Haibach 1 (SD)	1100	70.60	15	90.31		1004.09	J
9.	114	Steinbruck-Bründl 1 (SD)	1100	59.03	30	93.05		997.92	J
10.	96	Schulleredt 1 (SD)	1100	63.77	10	100.92	10	995.31	J
11.	56	Matzing 1 (SD)	1100	77.56	10	101.99		990.45	J
12.	105	St. Florian am Inn 1 (SD)	1100	67.70	30	86.40	10	979.90	J
13.	138	Wesenufer 1 (SD)	1100	74.05	20	97.98	10	977.97	J
14.	71	Pimpfing 1 (SD)	1100	61.09	25	107.14	10	976.77	J

Abkürzungen: SP: Startpunkte | LAZ: Zeit des Löschangriffes | LAF: Fehler Löschangriff | SLZ: Zeit des Staffellaufes | SLF: Fehler Staffellauf | Σ: Gesamtpunkte



FjLA Bronze | 2. Klasse


Wertungsklasse: FjLA Bronze

49. Bezirks-Feuerwehrjugendleistungsbewerb LIGA (SD) 29.06.2024

R	SNr	Gruppe (Bezirk)	SP	LAZ	LAF	SLZ	SLF	Σ	E
1.	77	Rain 1 (SD)	1100	58.30		79.58		1033.12	J
2.	46	Kaltenmarkt 1 (SD)	1100	59.83		96.84		1023.33	J
3.	4	Altschwendt 1 (SD)	1100	60.28		92.95		1020.77	J
4.	20	Diersbach 1 (SD)	1100	70.55		87.17		1019.28	J
5.	52	Linden 1 (SD)	1100	67.51		92.15		1017.34	J
6.	117	Suben 1 (SD)	1100	63.10		100.03		1013.87	J
7.	107	St. Marienkirchen bei Schärding 1 (SD)	1100	53.03		88.46	20	1012.51	J
8.	44	Hub 1 (SD)	1100	62.62		98.79	10	1008.59	J
9.	129	Vichtenstein 2 (SD)	1100	63.32	5	103.85		1007.83	J
10.	12	Blümling 2 (SD)	1100	59.52	15	87.12	10	1005.36	J
11.	22	Dorf an der Pram / Hinterndobl 1 (SD)	1100	71.85		103.59		1004.56	J
12.	40	Höcking 1 (SD)	1100	66.28	10	100.06		1003.66	J
13.	88	Schardenberg 2 (SD)	1100	73.37	10	93.42		1003.21	J
14.	130	Vollmannsdorf 1 (SD)	1100	63.60	10	90.62	10	1002.78	J
15.	135	Wernstein am Inn 2 (SD)	1100	59.38	10	97.93	10	1002.69	J
16.	92	Schiessdorf 1 (SD)	1100	75.72	10	86.93		1001.35	J
17.	26	Eisenbirn 1 (SD)	1100	69.46		98.37	10	999.17	J
18.	18	Brunnenthal 1 (SD)	1100	71.49		90.28	20	998.23	J
19.	24	Eggerding 1 (SD)	1100	60.91	25	96.87		997.22	J
20.	76	Rain 2 (SD)	1100	57.45	15	99.83	10	994.72	J
21.	119	Suben 2 (SD)	1100	81.33	10	95.59		993.08	J
22.	90	Schärding 1 (SD)	1100	74.34	10	105.89		989.77	J
23.	132	Wallensham 1 (SD)	1100	85.04		107.38		987.58	J
24.	58	Mitterndorf / Kopfung im Innkreis 1 (SD)	1100	64.53	30	96.34		986.13	J
25.	113	St. Willibald 1 (SD)	1100	77.94	20	94.49		984.57	J
26.	141	Wetzendorf 1 (SD)	1100	74.73	10	102.57	10	982.70	J
27.	28	Engertsberg 1 (SD)	1100	73.02	20	101.32		982.66	J
28.	101	St. Aegidi 2 (SD)	1100	65.40	40	92.96		981.64	J
29.	29	Engertsberg 2 (SD)	1100	73.27	25	100.27		981.46	J
30.	73	Pimpfing 2 (SD)	1100	78.78	10	112.04		979.18	J
31.	3	Altschwendt 2 (SD)	1100	77.36	20	105.24		977.40	J
32.	8	Andorf 3 (SD)	1100	82.42	10	111.29		976.29	J
33.	61	Münzkirchen 1 (SD)	1100	92.91	10	102.78		974.31	J
34.	16	Brauchsdorf 2 (SD)	1100	69.33	40	97.64		973.03	J
35.	146	Schardenberg 3 (SD)	1100	84.94	10	112.60		972.46	J
36.	51	Laufenbach 2 (SD)	1100	62.56	30	105.93	10	971.51	J
37.	1	Aichberg 1 (SD)	1100	75.06	30	105.71		969.23	J

Abkürzungen: SP: Startpunkte | LAZ: Zeit des Löschangriffes | LAF: Fehler Löschangriff | SLZ: Zeit des Staffellaufes | SLF: Fehler Staffellauf | Σ: Gesamtpunkte

R	SNr	Gruppe (Bezirk)	SP	LAZ	LAF	SLZ	SLF	Σ	E
38.	31	Enzenkirchen 1 (SD)	1100	69.16	30	98.92	10	968.92	J
39.	94	Schiessdorf / St. Roman 2 (SD)	1100	74.63	30	115.05		960.32	J
40.	82	Rainbach im Innkreis 2 (SD)	1100	82.90	30	107.65		959.45	J
41.	116	Steinbruck-Bründl 2 (SD)	1100	84.52	20	108.39	10	957.09	J
42.	60	Mitterndorf / Kopfung im Innkreis 2 (SD)	1100	84.30	30	117.77		947.93	J
43.	103	St. Florian am Inn 2 (SD)	1100	95.68	30	111.12		943.20	J
44.	38	Höbmansbach / Pramau 1 (SD)	1100	79.62	50	97.73	10	942.65	J
	112	St. Willibald 2 (SD)	1100	107.82	30	112.97		929.21	G
	98	Sigharting 1 (SD)	1100	89.57	30	116.81	20	923.62	G
Abkürzungen: SP: Startpunkte LAZ: Zeit des Löschangriffes LAF: Fehler Löschangriff SLZ: Zeit des Staffellaufes SLF: Fehler Staffellauf Σ: Gesamtpunkte									



FjLA Bronze | 2. Klasse


Gäste

Wertungsklasse: FjLA Bronze

49. Bezirks-Feuerwehrjugendleistungsbewerb LIGA (SD) 29.06.2024

R	SNr	Gruppe (Bezirk)	SP	LAZ	LAF	SLZ	SLF	Σ	E
1.	68	Osternach 1 (RI)	1100	47.11		79.45		1047.44	J
2.	123	Tolleterau 1 (GR)	1100	49.68		80.30		1044.02	J
3.	125	Untertressleinsbach 1 (GR)	1100	50.33		88.38		1038.29	J
4.	62	Neukirchen an der Vöckla 1 (VB)	1100	52.39	15	88.57		1024.04	J
5.	121	Tiefenbach-Wietraun 1 (RI)	1100	55.97		88.72	10	1022.31	J
6.	64	Neukirchen an der Vöckla 2 (VB)	1100	63.94		103.65		1012.41	J
7.	142	Winkl 1 (RI)	1100	76.25	20	108.65		975.10	J
8.	70	Osternach 2 (RI)	1100	68.99	25	103.52	10	972.49	J

Abkürzungen: SP: Startpunkte | LAZ: Zeit des Löschangriffes | LAF: Fehler Löschangriff | SLZ: Zeit des Staffellaufes | SLF: Fehler Staffellauf | Σ : Gesamtpunkte



FjLA Bronze | Bezirksliga

Wertungsklasse: FjLA Bronze

49. Bezirks-Feuerwehrjugendleistungsbewerb LIGA (SD) 29.06.2024

R	SNr	Gruppe (Bezirk)	SP	LAZ	LAF	SLZ	SLF	Σ	E
1.	49	Laufenbach 1 (SD)	1100	49.21		81.90		1045.89	J
2.	110	St. Roman 1 (SD)	1100	52.50		84.05		1040.45	J
3.	81	Rainbach im Innkreis 1 (SD)	1100	52.83		87.18		1033.99	J
4.	136	Wernstein am Inn 1 (SD)	1100	51.04	10	84.50		1031.46	J
5.	54	Maasbach 1 (SD)	1100	59.11		90.48		1027.41	J
6.	84	Reikersham 1 (SD)	1100	55.73	10	87.92		1026.35	J
7.	11	Blümling 1 (SD)	1100	61.78	15	83.18		1017.04	J
8.	86	Schardenberg 1 (SD)	1100	58.15	10	93.87		1011.98	J
9.	127	Vichtenstein 1 (SD)	1100	80.92		86.27		1009.81	J
10.	42	Hof / SD 1 (SD)	1100	62.96	10	101.08		1005.96	J

Abkürzungen: SP: Startpunkte | LAZ: Zeit des Löschangriffes | LAF: Fehler Löschangriff | SLZ: Zeit des Staffellaufes | SLF: Fehler Staffellauf | Σ : Gesamtpunkte